

Gekkgigheid

WIL JE DE aandacht van het publiek trekken? Doe dan een paar grappige verdwijncrucs om iedereen aan het lachen te maken. Zo zal het publiek zich niet snel vervelen. Hier volgen een aantal goede voorbeelden om op je vrienden uit te proberen tijdens een feestje!



HET VERDVENEN TAARTJE

Begin eens met dit verdwijncrucs. Zet een taartje op tafel. Zeg dat je zo de kamer gaat verlaten en dat het taartje verdwenen zal zijn voordat je weer naar binnen loopt, zonder dat iemand anders het taartje heeft aangeraakt! Weet jij hoe deze truc werkt? Kijk op bladzijde 32 voor het antwoord!

WAAR IS MIJN BEEN?


Je zult het publiek niet voor de gek houden met deze grap, maar het ziet er wel fantastisch uit!

Dit ziet het publiek...



1. Houd een lange handdoek of jas voor je benen, zodat alleen de punten van je schoenen te zien zijn. Zorg dat je schoenen los zitten, zodat je er makkelijk uit kunt stappen.

...dit zien ze niet



2. Vertel het publiek dat je aan het leren bent hoe je moet verdwijnen. Maar dat je dit nog niet helemaal onder de knie hebt. Terwijl je dit vertelt, stap je met één voet uit je schoen en buig je je been naar achteren.

Oefen met balanceren op één been zonder te wankelen!



3. Til langzaam de handdoek op om te laten zien dat een van je benen is verdwenen.

SNOEPJES IN JE NEUS EN OOR

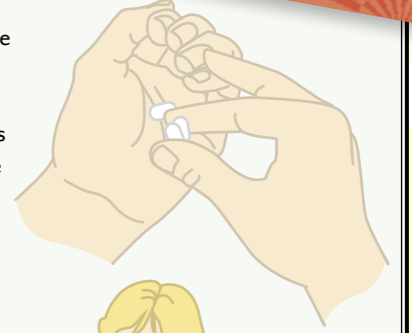
Deze truc is een beetje smerig, maar wel erg grappig als je er goed bij acteert.

TOP TIP
Gebruik je acteertalent wanneer je de snoepjes zogenaamd in je oor en neus stopt. Hoe beter je acteert, hoe smeriger (en grappiger) het eruit ziet!

1. Laat zien dat je drie kleine snoepjes, in je linkerhand hebt, bijvoorbeeld Tic Tacs. Zeg: 'Wist je dat alle lichaamsholtes van mijn hoofd in verbinding staan met mijn mond? Ik zal het laten zien.'



2. Zeg: 'Ik pak één snoepje tegelijk en die maak ik dan een beetje nat...' Sluit je linkerhand om de snoepjes heen en doe alsof je met je rechterhand een snoepje pakt. In werkelijkheid pak je TWEE snoepjes.



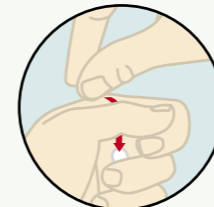
3. Stop de snoepjes in je mond. Stop er eentje weg tussen je wang en je tandvlees en laat het andere snoepje rondgaan in je mond. Terwijl je dit doet, maak je van je linkerhand een vuist.



4. Haal het ene snoepje uit je mond en leg dit bovenop je vuist. Stop met je rechterhand je haar achter je oor. Zeg: 'Nu stop ik het snoepje in mijn oor'.



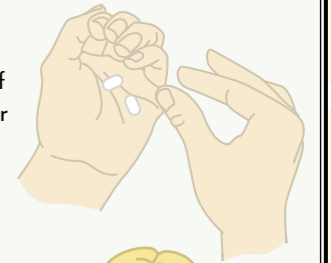
5. Doe alsof je het natte snoepje weer oppakt van je vuist. In werkelijkheid duw je het snoepje stiekem in je linkerhand.



6. Doe alsof je het snoepje optilt en voorzichtig in je oor duwt.



7. Open je vuist om te laten zien dat er nog twee snoepjes in zitten. Doe weer alsof je er eentje pakt, maar pak er stiekem twee. Net zoals bij stap 2. Zeg: 'Deze gaat in mijn neus. Ik zal hem eerst weer even nat maken.'



8. Stop de snoepjes in je mond zoals bij stap 3 en stop er weer eentje weg tussen je wang en je tandvlees, zodat er nu twee snoepjes verstopt zitten. Haal het derde snoepje uit je mond en leg dit bovenop je vuist, zoals bij stap 4. Wrijf ondertussen even over je neus en snuif een paar keer.


9. Doe alsof je het natte snoepje van je vuist oppakt, maar duw het weer stiekem terug in je linkerhand, zoals bij stap 5. Doe dan alsof je het snoepje opsnuift.



10. Open je vuist om het laatste snoepje te laten zien. Zeg: 'En de laatste gaat in mijn mond.' Stop het snoepje in je mond.



11. Schud nu met veel spektakel je hoofd heen en weer en masseer je oren en neus. Zeg: 'Nu laat ik de snoepjes door de holten bewegen... zodat ze in mijn mond terechtkomen!' Spuug de snoepjes één voor één uit op je hand.



Waarschuw het publiek dat ze je niet na moeten doen. Het is heel gevaarlijk om dingen in je oren en neus te stoppen!



Goochelen met dieren



GOOCHELAARS HEBBEN HUN publiek al jarenlang verbijsterd met trucs waarbij ze dieren laten verdwijnen. Of ze laten de dieren juist op de meest vreemde en onmogelijke plekken verschijnen. Hier volgen een paar bekende trucs met dieren, plus een truc om zelf uit te voeren, zonder echte dieren te gebruiken!

DE VOGELKOOIVERDWIJNING


De Franse goochelaar Buatier de Kolta bedacht de bekende truc met de vogelkooi. Hij liet het publiek een kooi zien met een vogel erin. Dan maakte hij een plotselinge beweging, en vervolgens was de vogel met kooi en al verdwenen. Tegenwoordig wordt voor deze truc meestal een nepvogel gebruikt.



Houdini's truc was een groot succes. Hij heeft hem dan ook vaak uitgevoerd. Weet jij hoe zijn truc werkte? Kijk op bladzijde 32 voor het antwoord.

EZELS EN OLIFANTEN

Trucs met kleine vogels waren niet zo handig voor goochelaars die op een groot podium optraden. Zij hadden grote dieren nodig die goed te zien waren! De illusionist Charles Morritt bedacht een truc met een ezel. Hij zette de ezel in een kist op wielen en deed de deur dicht. Wanneer hij de deur weer opendeed, was de kist leeg. Hij verkocht de truc aan de beroemde goochelaar Harry Houdini. Die ging nog een stap verder en gebruikte een olifant.



MEESTER GOOCHELAAR

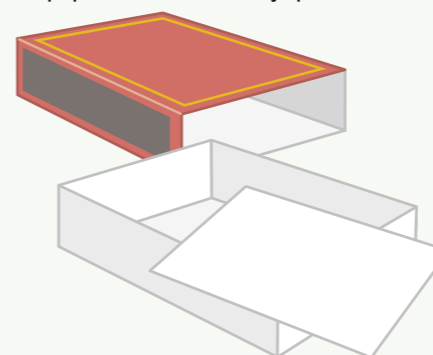
JOHN HENRY ANDERSON (1814-1874)

Waarschijnlijk heb je nog nooit van de Schotse goochelaar John Henry Anderson gehoord, maar zijn meest beroemde truc ken je wel. Hij was namelijk de eerste goochelaar die een konijn uit een hoge hoed tevoorschijn toverde. Voor deze truc worden vaak speciale goochelattributen gebruikt (zie bladzijde 26-27). Anderson noemde

zichzelf De Grote Tovenaar van het Noorden. Hij bedacht ook veel andere briljante trucs. Zo had hij een fles waaruit hij elk drankje kon schenken dat het publiek maar kon bedenken. Hij reisde de hele wereld over en trad zelfs op voor de koningin van Groot-Brittannië.

HET MAGISCHE (PAPIEREN) KONIJN

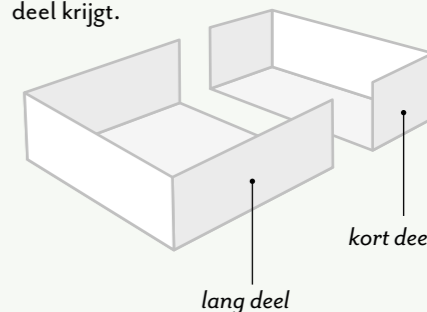
1. Pak een groot, leeg luciferdoosje en een stuk karton of dik papier dat in het doosje past.



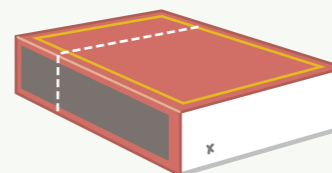
2. Teken een konijn op het papier.



3. Haal het luciferdoosje uit de huls en knip het doosje op ongeveer twee derde van de lengte door, zodat je een lang en een kort deel krijgt.



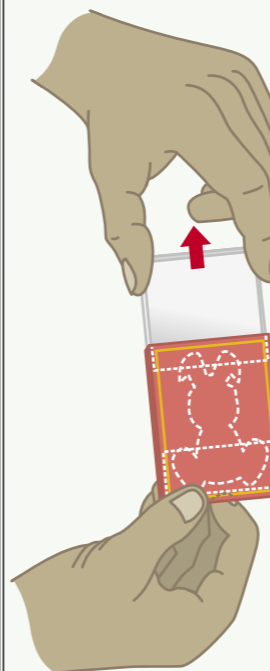
4. Stop de twee delen terug in de huls. Zet een klein stipje op het lange deel, zodat je weet aan welke kant dit zit. Nu kun je beginnen.



5. Vertel het publiek dat je een konijn gaat laten verdwijnen. Houd het luciferdoosje omhoog met het lange deel aan de bovenkant en het korte deel aan de onderkant. Duw met je vinger tegen de onderkant om het doosje open te schuiven. Stop dan het konijn erin.



6. Schuif het doosje weer dicht. Duw het korte deel een klein stukje omhoog en trek dan met je andere hand het lange deel verder naar boven. Het konijn blijft in het onderste, korte deel van het doosje zitten.



Zorg dat het publiek wat verder van je af zit, zodat ze niet in het luciferdoosje kunnen kijken.

7. Schuif het doosje weer dicht en zeg nu dat je het konijn weer gaat laten verschijnen. Dit keer duw je het onderste deel van het doosje veel verder omhoog, zodat het konijn ook mee naar boven schuift. Hocus pocus, daar is hij weer!



TOP TIP
Bij deze truc moet je het onderste deel van het doosje op twee verschillende manieren omhoog duwen. Houd je handen beide keren zoveel mogelijk hetzelfde. Dan zal het publiek het geheim achter de truc niet zo snel raden.

Handige handbewegingen

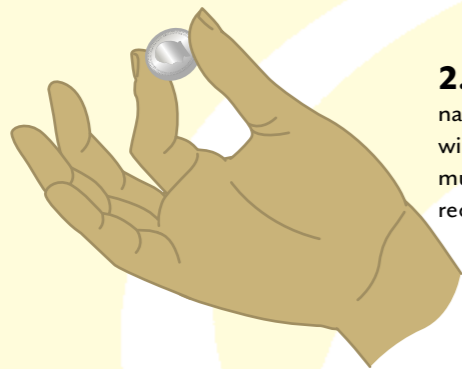
HEB JE DE truc met de snoepjes op bladzijde 9 geprobeerd? Gefeliciteerd! Nu ken je een vingervlugge beweging. Vingervlugge bewegingen zijn erg handig. Daarmee kun je dingen laten 'verdwijnen', alleen maar door ze stiekem naar je andere hand te verplaatsen of ergens uit het zicht te laten vallen.



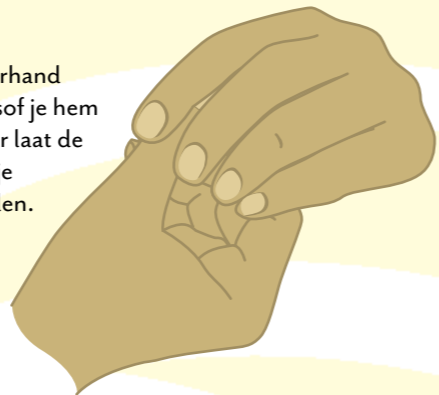
DE FRANSE VAL

Een van de meest bekende vingervlugge bewegingen heet de Franse val. Probeer dit eens uit met een munt.


1. Houd de munt vast tussen je rechterduim en -wijsvinger.



2. Breng je linkerhand naar de munt, alsof je hem wilt pakken. Maar laat de munt stiekem in je rechterhand glijden.



3. Maak een vuist van je linkerhand, alsof de munt hierin zit. Houd je rechterhand losjes gekromd, met de munt erin verstopt.



verstopte munt

4. Steek je linkervuist uit en zorg dat alle aandacht daarop is gericht. Schud ermee of blaas erop en open met veel spektakel je hand, om te laten zien dat de munt is verdwenen.

Laat de munt snel op je schoot vallen of stop hem stiekem in je zak terwijl iedereen naar je lege linkerhand kijkt.

TOP TIP
Je denkt misschien dat deze truc zo simpel is dat niemand erin zal trappen. Vergeet echter niet dat het vooral draait om de manier waarop je de truc doet. Kijk de hele tijd naar je linkerhand en negeer je rechterhand. En laat de munt zo snel en onopvallend mogelijk vallen.

MEESTER GOOCHELAAR

MEIR YEDID

De Israëlische goochelaar Meir Yedid is heel goed in vingervlugge trucs. Hij laat allerlei dingen uit zijn handen verdwijnen. Hij heeft zelfs geen attributen nodig, want hij kan zijn eigen vingers wegtoveren. Het vreemde is dat hij ook echt een vinger mist aan zijn rechterhand (vanwege een auto-ongeluk). Dat wil echter nog niet zeggen dat hij vals speelt. Hij doet al zijn trucs met zijn linkerhand en hij laat niet merken dat hij een van zijn rechtervingers mist!

DE MENSELIJKE SPAARPOT

Dit is een ideale truc voor de Franse val. Gebruik je fantasie om nog meer trucs te bedenken!

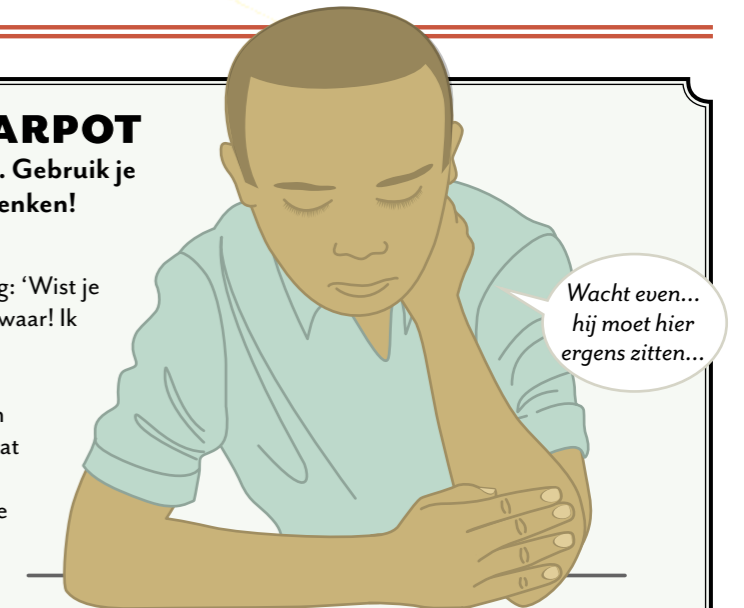
1. Houd een munt omhoog in je rechterhand. Zeg: 'Wist je dat ik mijn spaargeld in mijn armen bewaar? Echt waar! Ik zal het laten zien.'

2. Wijs naar je linkerelleboog en leg uit dat er een verborgen muntgleuf in zit. Buig je linkerarm en laat je linkerhand in je nek rusten. Wrijf dan met veel spektakel met de munt over je elleboog, alsof je de gleuf probeert te vinden.

3. Doe alsof je in de war bent. Zeg: 'O, wacht... het is de andere elleboog! Sorry...' Terwijl je praat, breng je je rechterelleboog omhoog. Doe net alsof je de munt overpakt in je linkerhand. In werkelijkheid gebruik je de Franse val om de munt in je rechterhand te laten glijden.



Kijk naar je elleboog, niet naar je handen.



4. Houd je rechterarm in dezelfde houding als je linkerarm bij stap 2. Laat de munt stiekem in de kraag van je shirt vallen. Wrijf ondertussen met je linkerhand over je rechterelleboog, alsof je weer op zoek bent naar de gleuf.

5. Zeg: 'Ah, hebbes!' Sla met je linkerhand op je elleboog en haal dan je hand weg om te laten zien dat de munt in de magische gleuf is verdwenen.



Zorg dat je shirt in je broek is gestopt, zodat de munt er niet uit valt!

